

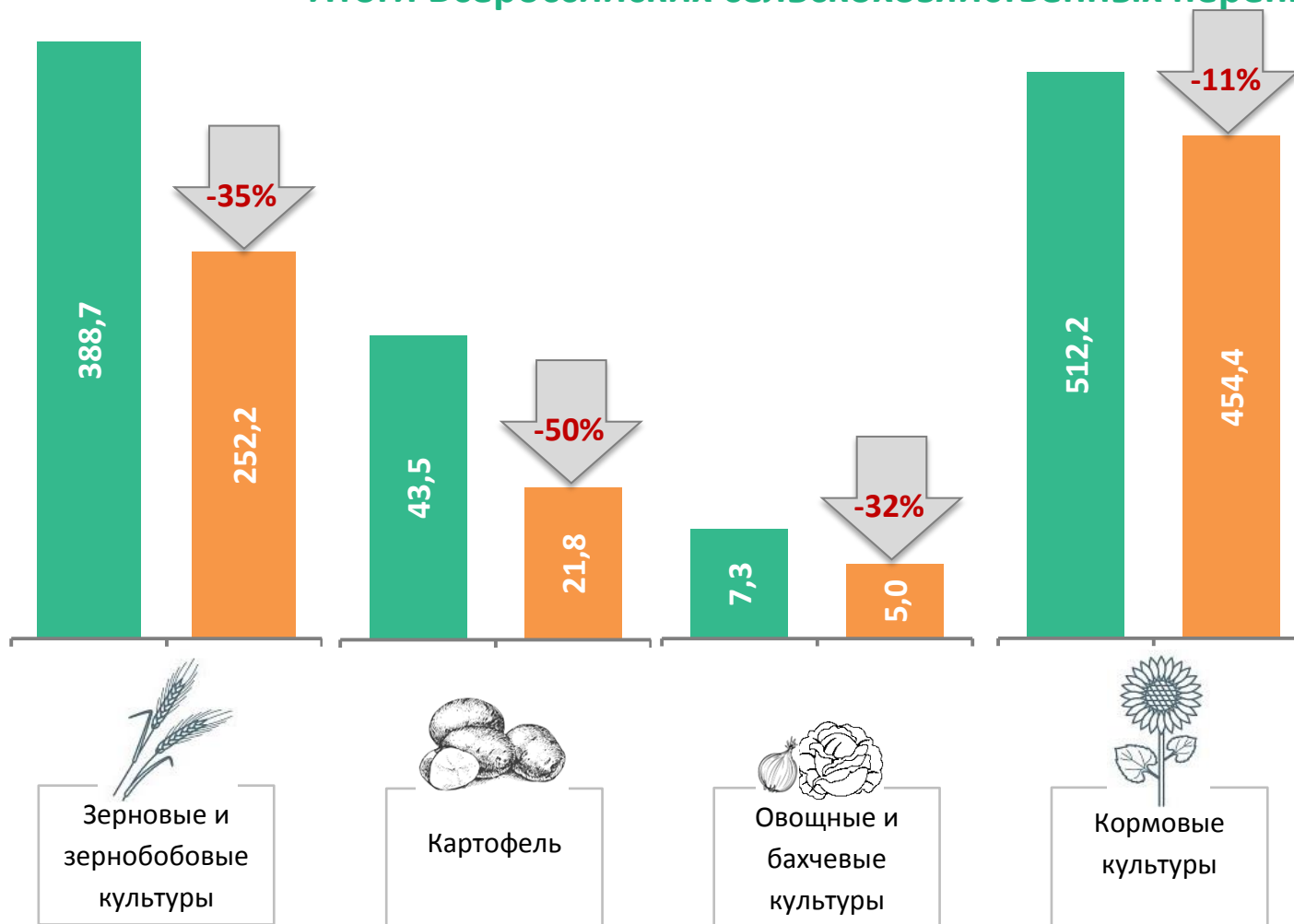
СТАТИСТИКА В КАРТИНКАХ

Выпуск № 29_2019(222)



Посевные площади сельскохозяйственных культур Пермского края

Итоги Всероссийских сельскохозяйственных переписей 2006, 2016 гг.



По видам сельскохозяйственных культур в хозяйствах всех категорий

(на 1 июля; тысяч гектаров)

■ 2006

■ 2016



Посевы **зерновых**
в сельхозорганизациях*

90%



Занято **картофелем**
в хозяйствах населения*

79%



Занято **овощами**
в хозяйствах населения*

59%

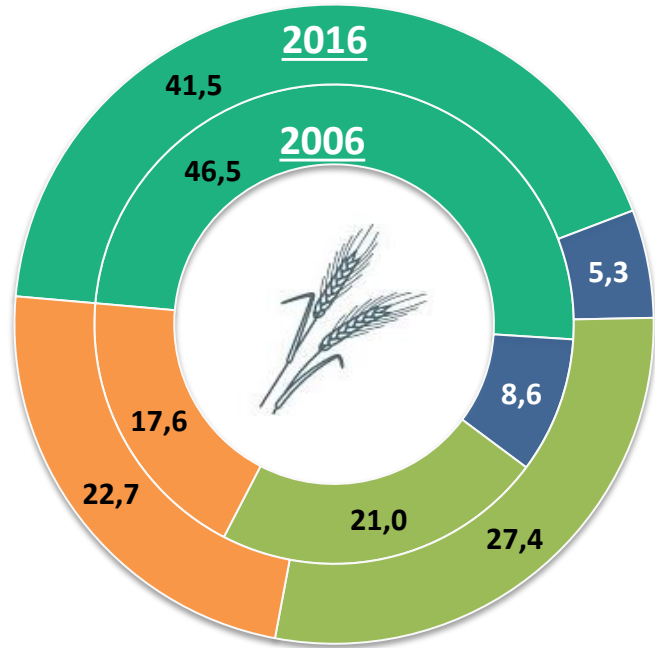


Посевы **кормовых культур**
в сельхозорганизациях*

84%

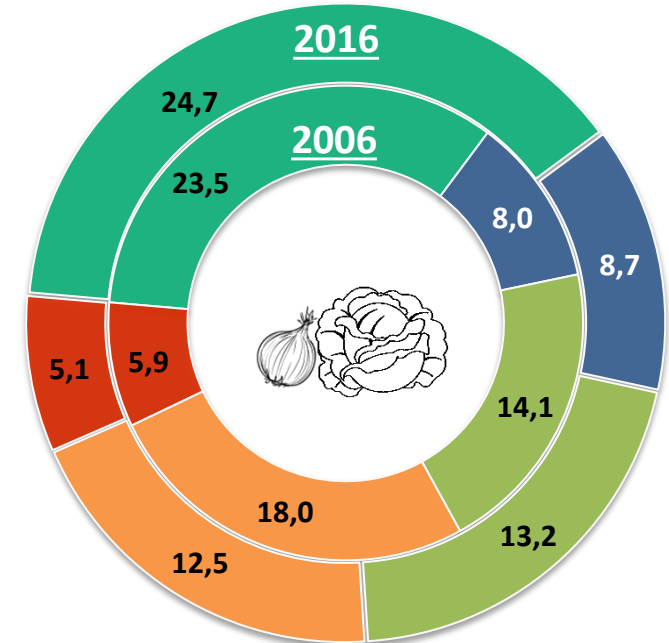
* на 1 июля 2016 года; от хозяйств всех категорий

Структура зерновых в хозяйствах всех категорий
(на 1 июля; в процентах от общей посевной площади)

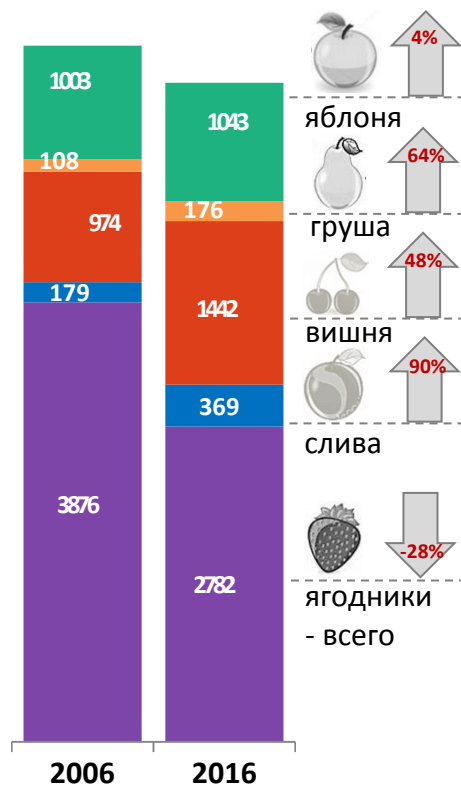


■ пшеница ■ рожь ■ ячмень ■ овес

Структура овощей в хозяйствах всех категорий
(на 1 июля; в процентах от общей посевной площади)




■ капуста(всех видов) ■ свекла столовая
■ морковь столовая ■ лук репчатый
■ чеснок




Площади многолетних плодовых насаждений и ягодных культур в хозяйствах всех категорий (гектаров)

Лидеры по посевным площадям в хозяйствах всех категорий на 01.07.2016 (гектаров)

Зерновые и зернобобовые культуры



Картофель



Овощи

